

# 國立中興大學

## 對外服務之繳費通知銷帳系統 操作手冊

1111/04/01

---

### 目 錄

1	系統登入說明.....	2
1.1	瀏覽器.....	2
1.2	登入位置.....	2
2	申請人操作說明.....	3
2.1	新增申請案.....	3
2.2	管理/查詢申請案.....	9
3	單位主管/計畫主持人操作說明.....	13
3.1	簽核申請案件.....	13
3.2	設定代理人.....	16

# 1 系統登入說明

## 1.1 瀏覽器

為使線上申請作業順利，請使用 Chrome 瀏覽器。

## 1.2 登入位置

1.2.1 研發處計畫業務組網站（帳號及密碼同興大入口）：

註：帳號為職員編號。

1.2.1.1 點選「對外服務專區」→「收入作業」，即可找到本系統連結入口。

1.2.1.2 網頁最下方亦有快速連結本系統之入口。



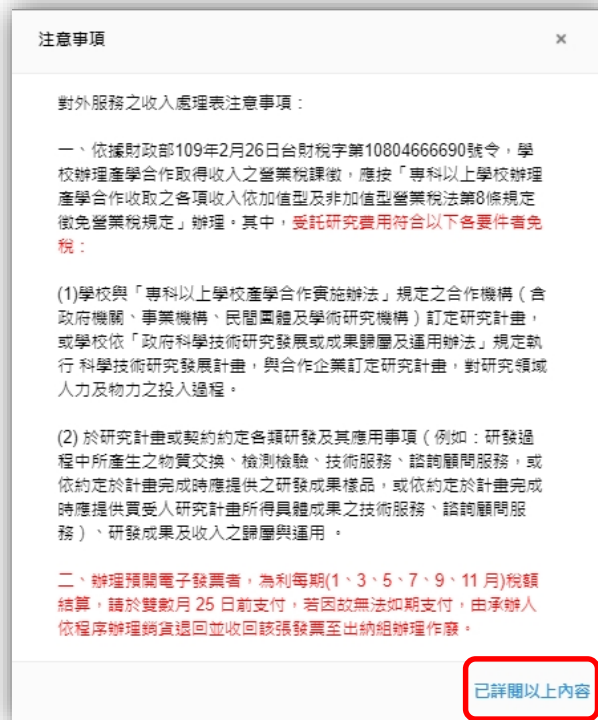
## 2 申請人操作說明

### 2.1 新增申請案

2.1.1 於左方功能列點選「對外服務 繳款資料維護」→「繳款資料新增」。



2.1.2 點選「繳款資料新增」後出現提醒視窗，閱讀後點選已詳閱以上內容，方可開始填寫。



### 2.1.3 確認本服務案之收款資料。

校內編號：     
說明： 年度 類別 序號

範例：

註：未提送當年度之經費預算表，將跳出「請填入正確計畫編號」之提醒視窗，敬請盡快提送當年度經費預算表。

註：如收款之校內編號誤植，以致入帳錯誤，請依循行政程序辦理經費轉正。

本服務案之收款資料	
校內編號(*)	請輸入校內編號 ex:111DA001、111DB001、111DC001
計畫主持人	請輸入校內編號 計畫主持人將由系統帶入
計畫名稱	請輸入校內編號 計畫名稱將由系統帶入
計畫期限:	起始日期 <input type="text"/> 至 <input type="text"/> 結束日期

### 2.1.4 填寫服務案之基本資料

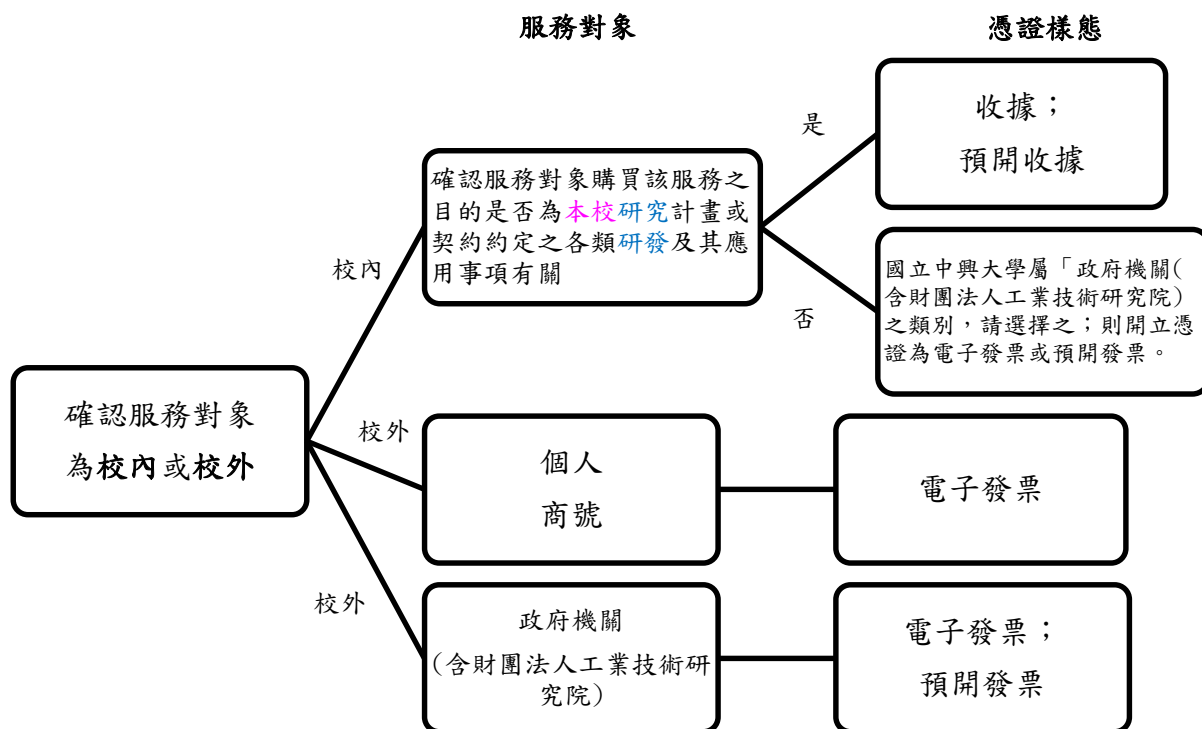
本服務案之基本資料	
繳款項目	檢測檢驗(含鑑定分析) <input type="text"/>
服務日期(*):	2022/02/25 <input type="text"/> 至(*) 2022/02/25 <input type="text"/>
確認服務對象:	---請選擇---
開立憑證:	---請選擇---
服務價格(*):	請填寫服務價格 <input type="text"/>
備註	本欄備註顯示於繳費通知單上，最多300字為限。

#### 2.1.4.1 繳款項目請擇一填選：

- 檢測檢驗（含鑑定分析）
- 技術服務（含實地勘察）
- 諮詢顧問（含計畫審查、技術諮詢）
- 產學技術聯盟-聯盟年費
- 產學技術聯盟-會員權利(項目詳如各自契約)

### 2.1.4.2 判斷服務案件開立收據或電子發票之方式

因並非所有服務案件均開立電子發票，故應先向服務對象確認相關資訊，並依據相關營業稅徵免規定判斷該服務案是否開立電子發票後，再新增繳款資料，以免日後產生爭端。判斷方式如下：



註：政府機關指中央、地方各級機關及其設立之實(試)驗、研究、文教、醫療及特種基金管理機構。

註：辦理預開電子發票者，為利每期(1、3、5、7、9、11月)稅額結算，請於雙數月25日前支付，若因故無法如期支付，由申請人依程序辦理銷貨退回或收回該張發票至出納組辦理作廢。

### 2.1.4.3 符合相關免徵營業稅之付款計畫為建教合作專題研究計畫及高教深耕前瞻計畫，付款計畫編號之辨別方式如下：

本服務案之基本資料	
繳款項目	檢測檢驗(含鑑定分析)
服務日期(*)	2022/02/25 至(*) 2022/02/25
確認服務對象	校內單位
開立憑證	收據
服務價格(*)	請填寫服務價格
付款計畫編號(*)	請填寫計畫編號
付款計畫名稱	-----
備註	本欄備註顯示於繳費通知單上，最多300字為限。

校內編號：     
說明： 年度 類別 序號

範例：

1. 建教合作專題研究計畫：類別碼為 A、B1、C、D2、D5、D6、D7、RA、RB、RD 者。
2. 高教深耕前瞻計畫：類別碼及序號為 S0021、S0022、S0023 者。

2.1.4.4 備註欄所填寫資訊將顯示於繳費通知單上，以 300 字為限。

## 2.1.5 填寫服務案之基本資料

本服務案之基本資料

服務內容(\*):

起始時段(\*):  結束時段(\*):

備註:

繳款金額(\*):

繳款截止日期:  提醒:若超過繳款截止日請以匯款或現金方式繳納

2.1.5.1 敬請填寫服務內容，其餘欄位由系統帶入，如有誤植，請回到上一個步驟選「對外服務 繳款資料維護」→「繳款資料新增」。

2.1.5.2 繳款截止日期由系統自動計算以「填單日期」往後計算 14 日。  
**提醒!若超過繳款截止日請以匯款或現金方式繳納**

## 2.1.6 填寫服務對象之聯絡資訊。

註：該處聯絡資訊為服務對象之聯絡資訊，非本校計畫主持人或助理。

服務對象

個人  商號  校內單位

政府機關(含財團法人工業技術研究院)

聯絡人姓名(\*):

電子郵件信箱:

傳真:

電話(\*):

### 2.1.7 填寫開立憑證之資訊。

開立憑證

電子發票:                       收據:                       預開收據:

預開電子發票:

發票抬頭:

統一編號:

金額:                       稅額:

發票備註:

註：發票抬頭請填「全銜」。

註：如需將計畫名稱顯示於發票上請於「發票備註」一欄填寫。

### 2.1.8 列印繳費單方式

註：系統預設 E-mail 通知廠商，請務必再三確認「服務對象」的「電子郵件信箱」填寫正確。

列印繳費單方式

E-mail通知廠商:                       列印:

### 2.1.9 發函檢送資料

#### 2.1.9.1 系統預設免備公文。

發函檢送資料

免備公文                       須備公文

2.1.9.2 點選「須備公文」後出現提醒視窗，並閱讀後點選 OK，方可開始填寫。

註：發文資訊如有誤繕，欲修正此內容，請依 E-mail 為憑。



發函檢送資料

免備公文  須備公文

檢送文件

文件名稱:

文件份數:  份(文書組歸檔: 1 份) 總份數:  份

請款憑證: 電子發票/收據  不需檢附

發文資訊

正本受文者: 00000 公司  
收件地址: (郵遞區號)00000000000(收件人)  
副本受文者: 00000 系 000 老師/無則免填  
收件地址: 0000000000  
限 300 字

註：若僅檢送請款憑證，請於「文件名稱」填「無」，文件份數填「0」。

2.1.9.3 經文書組轉知依據行政院秘書處「文書處理手冊」第三十一點(十一)款第 4 目，承辦人員辦稿時，附件如需以原本發出，而原本僅 1 份時，敬請多準備一份影本或光碟電子檔並於光碟，俾利文書組備查。

2.1.10 完成以上資訊填寫，點選

呈核

。



## 2.2 管理/查詢申請案

2.2.1 於左方功能列點選「對外服務 繳款資料維護」→「收款資料(維護)」。



2.2.2 點選「+」可檢視申請案之內容。

服務對象	金額	服務內容
<span style="border: 1px solid red; padding: 2px;">+</span> 0000有限公司	1000	TEST1110331

服務對象	金額	服務內容
- 0000有限公司	1000	00000檢驗

繳款編號	0
序號	2629
填單日期	2022-04-01
繳款狀態	未繳費
審核狀態	單位主管/計畫主持人(審核中)
收據號碼	未有收據編號
管理	<span style="background-color: #28a745; color: white; padding: 2px 5px;">修改</span> <span style="background-color: #dc3545; color: white; padding: 2px 5px;">作廢</span>

2.2.3 當申請案之狀態為「單位主管/計畫主持人(審核中)」；計畫業務組承辦人「審核中」時，於「收款資料(維護)」下「管理」，可單筆進行申請案修改或作廢之管理。

2.2.3.1 修改：僅開放編修申請案之服務內容、繳款金額、統一編號及發票抬頭，可點選 修改。

修改資料
✕

服務內容

繳款金額

統一編號

發票抬頭

OK
CANCEL

2.2.3.2 作廢：當申請案之狀態為「單位主管/計畫主持人(審核中)；計畫業務組承辦人審核中」時，若想取消該筆申請案，可點選 作廢，將該案直接刪除。

2.2.4 當申請案之狀態為「已通過審核」時，於「收款資料(維護)」下「管理」，可單筆進行申請案印列或寄送 email 之管理。

服務對象	金額	服務內容
— <span style="background-color: black; color: black;">XXXXXXXXXX</span>	1000	TEST1110427
繳款編號	1218102799051124	
序號	2799	
填單日期	2022-04-27	
繳款狀態	未繳費	
審核狀態	已通過審核	
收據號碼	未有收據編號	
管理	<span style="background-color: #f9a825; padding: 5px 10px; border-radius: 3px;">列印</span> <span style="background-color: #3498db; padding: 5px 10px; border-radius: 3px; margin-left: 10px;">寄送email</span>	

2.2.4.1 列印：當申請案之狀態為「已通過審核」時，將顯示 **列印**，

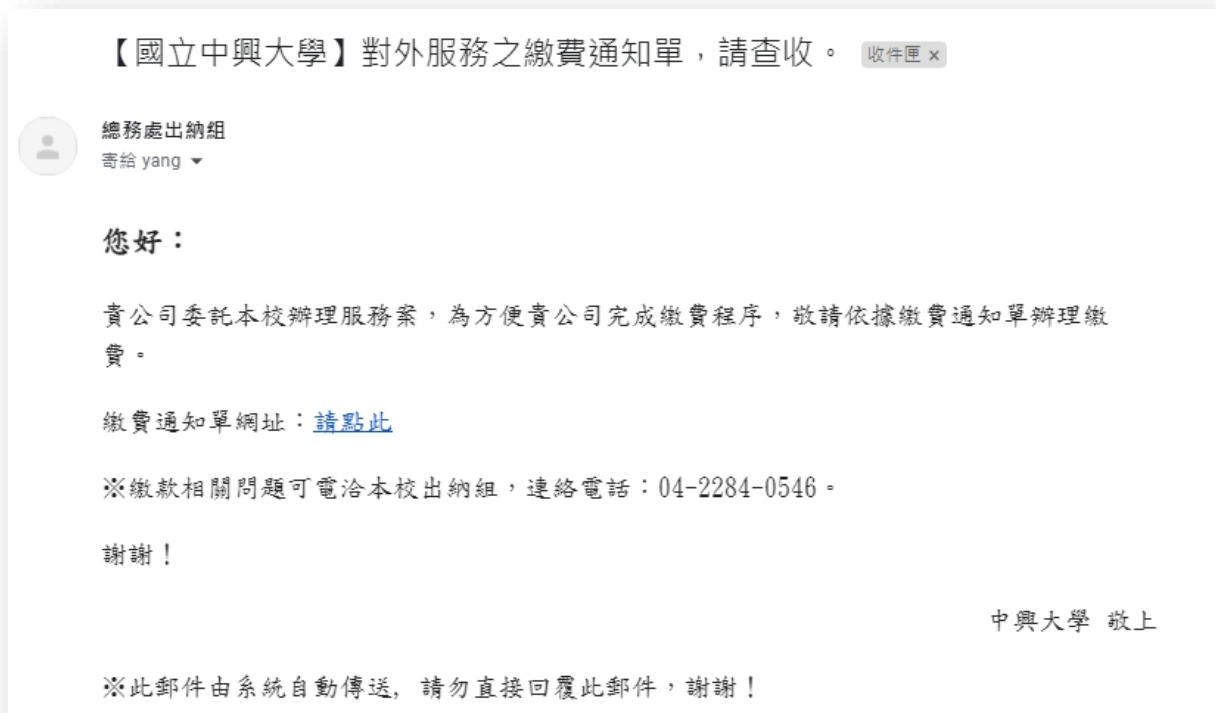
點選列印即可產出繳費單 PDF 檔，可以紙本方式提供予服務對象。

註：16 碼轉帳帳號為本校系統針對此訂單所提供的虛擬帳號，僅能使用個人的網路銀行，或是到任一自動櫃員機 (ATM) 操作付款，無法使用臨櫃匯款、無摺存款或劃撥。

國立中興大學對外服務之繳費通知單	
開單申請人： [REDACTED]	電話：22840500 -506
校內編號： [REDACTED]	服務內容 [REDACTED]
公司抬頭/繳款人： [REDACTED] 公司	統一編號： [REDACTED]
服務價格：29000 元	繳費截止日：2022-08-17
備註：	
轉帳編號(轉入帳號)：	1218103737081709
 1218103737081709	
超商條碼：	收訖戳記：
 1108176HC	
 1218103737081709	
 081728000029000	
繳費說明：	
(1)務必於「繳費截止日」前繳費。	
(2)16碼轉帳帳號為本校系統針對此訂單所提供的虛擬帳號，您僅能使用個人的網路銀行，或是到任一自動櫃員機 (ATM) 操作付款，無法使用臨櫃匯款、無摺存款或劃撥。	
繳費方式：	
(1) 超商繳費:超商繳費金額限新台幣2萬元內，每筆需另付手續費10元。除匯款可當日即時銷帳外，超商繳費需7個工作日方可入帳，請注意勿在作業時間(7個工作日)內重複繳款。	
(2) 自動櫃員機(ATM):插入晶片金融卡->輸入密碼->選擇繳費->輸入行庫代號007->輸入帳號:轉帳編號16碼->輸入轉帳金額->確認轉入帳號及金額無誤後按確認，即完成。	
(3) 銀行臨櫃:持繳費單至銀行櫃檯辦理，或填寫匯款單金融機構名稱:第一商業銀行-台中分行；金融機構代號:007-4016；帳號: 401-30-099556；戶名:國立中興大學校務基金401專戶。【跨行轉帳、匯款或使用非第一銀行金融卡需自付手續費】	
【注意事項】：繳款相關問題可電洽本校出納組，連絡電話：04-2284-0546。	

2.2.4.2 寄送 email：當申請案之狀態為「已通過審核」時，將顯示 **寄送email**，點選寄送 email 系統會發送繳費單予服務對象，則右下角會顯示提醒視窗 **寄送成功**。

註：信件內容如下圖。



### 3 單位主管/計畫主持人操作說明

#### 3.1 簽核申請案件

3.1.1 於左方功能列點選「主管審核」→「主管切換單位」。

註：因部分計畫編號屬「單位績效」，敬請計畫主持人先行確認審核身分。



3.1.2 於左方功能列點選「主管審核」→「對外服務審核」。



3.1.3 點選「簽核」。

## 對外服務審核

待審核繳費通知單

Search

校內編號	服務內容	服務價格	流程資訊	審核意見
<input type="checkbox"/> 111DA117			單位主管/計畫主持人(審核中)	
序號	2600			
填單日期	2022-03-30			
管理	<input type="button" value="審核"/>			

3.1.4 檢視申請案之詳細資料後，於畫面最下方之審核意見選擇簽核意見，再點選「送出」，即完成簽核程序。

審核意見：  
(請選擇)  確認  
 退件

3.1.5 為提供單位主管/計畫主持人審核多筆申請案，可進行多筆申請案選擇簽核意見，提供全選、確認送件或確認退件：

3.1.5.1 **全選**：當確認多筆申請案之詳細資料後，可點選  。

3.1.5.2 **確認送件及確認退件**：敬請先點選全選，再選擇簽核意見。

## 3.2 設定代理人

3.2.1 於左方功能列點選「權限設定」→「代理人設定」。



3.2.2 點選「新增」。



3.2.3 於選擇單位及承辦人職編後，點選「確定」，即可設定代理人。

A screenshot of a dialog box titled '編輯' (Edit) with a close button (X) in the top right corner. The dialog contains four input fields: '主管職編:' (Supervisor ID) with a text input field containing a blacked-out value; '主管姓名:' (Supervisor Name) with a text input field containing a blacked-out value; '單位:' (Unit) with a dropdown menu showing a blacked-out value; and '承辦人職編:' (Agent ID) with a dropdown menu. At the bottom of the dialog, there are two buttons: '確定' (Confirm) and '取消' (Cancel).

註：以單位主管(職編)確認單位項下可代理之承辦人。

## 4 計畫業務組操作說明

### 4.1 計畫業務處—業務承辦人審核

4.1.1 於左方功能列點選「計畫業務組審核」→「計畫業務組-業務承辦人審核」。



4.1.2 點選「簽核」。

### 對外服務審核 - 計畫業務組承辦人

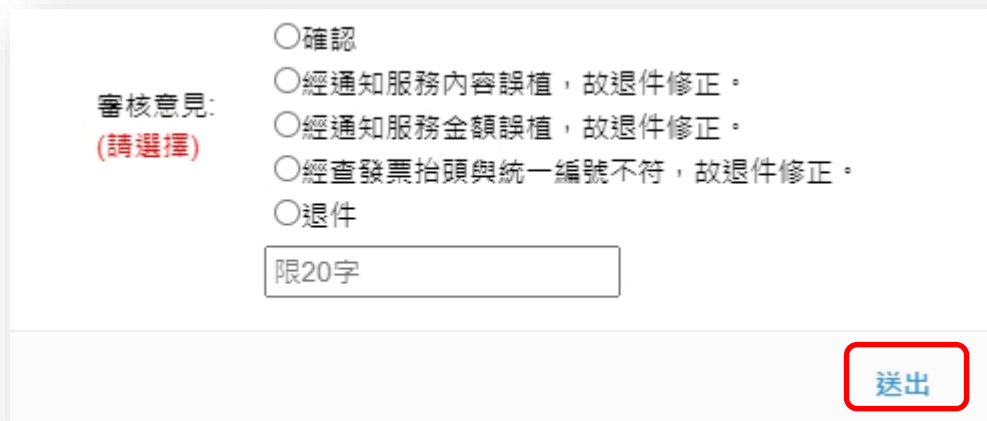
待審核繳費通知單    查詢已通過審核繳費通知單

Search

校內編號	服務內容	服務價格	流程資訊	簽核意見
111DA276	動科系江信毅對外服務收入-檢測黴菌毒素去活劑之效果	1000	單位主管/計畫主持人審核中	
序號		2629		
填單日期		2022-04-01		
管理				<input type="button" value="審核"/>



4.1.3 檢視申請表內容後，於畫面最下方之審核意見選擇簽核意見，再點選「送出」，即完成簽核程序。



審核意見:  
(請選擇)

- 確認
- 經通知服務內容誤植，故退件修正。
- 經通知服務金額誤植，故退件修正。
- 經查發票抬頭與統一編號不符，故退件修正。
- 退件

限20字

送出

## 4.2 計畫業務組—主管審核

4.2.1 於左方功能列點選「計畫業務組審核」→「計畫業務組-主管審核」。



計畫業務組審核

- 計畫業務組--業務承辦人審核
- 計畫業務組--主管審核
- 對外服務功能權限設定

#### 4.2.2 點選「簽核」。

### 對外服務審核 - 計畫業務組主管

待審核繳費通知單

Search 

校內編號	服務內容	服務價格	流程資訊	審核意見
<input type="checkbox"/> 111DA117	前聯理工科技研究中心(原奈米科技中心)-對外服務收入	22523	計畫業務組主管審核中	

序號: 2600

填單日期: 2022-03-30

管理 審核

全選 確認送件 確認退件

4.2.3 檢視申請案之詳細資料後，於畫面最下方之審核意見選擇簽核意見，再點選「送出」，即完成簽核程序。

註：服務對象為個人時，因無需開立公司抬頭及統一編號，故系統自動顯示空白。

#### 序號2878詳細資料

開單申請人: 

連絡電話: 

校內編號: 

服務內容: 

公司抬頭:

統一編號:

服務價格(A): 4000

營業稅額(B): 190      (B) = (C) - (A)


未稅金額(C): 3810      (A) = (C) / 1.05

開立憑證: 電子發票

審核意見:  確認  
(請選擇)  退件

送出

4.2.4 為提供計畫業務組主管審核多筆申請案，可進行多筆申請案選擇簽核意見，提供全選、確認送件或確認退件：

4.2.4.1 **全選**：當確認多筆申請案之詳細資料後，可點選 。

4.2.4.2 **確認送件及確認退件**：敬請先點選全選，再選擇簽核意見。



### 4.3 對外服務功能權限設定

4.3.1 於左方功能列點選「計畫業務組審核」→「對外服務功能權限設定」。



4.3.2 填入職員編號再行勾選審核之類別(DA、DB、DC)，再點選「送出」，即完成授權程序。

### 計畫業務組功能授權設定

功能授權新增    功能授權查詢

#### 功能授權新增

職員編號	姓名	DA類	DB類	DC類
<input type="text"/>	<input type="text"/>	<input type="checkbox"/>	<input type="checkbox"/>	<input type="checkbox"/>

4.3.3 功能授權查詢

### 計畫業務組功能授權設定

功能授權新增    功能授權查詢

#### 功能授權查詢

職員編號	姓名	DA類	DB類	DC類	管理
------	----	-----	-----	-----	----